


„Estonian Global Nail Cup 2019“



тур в гелевой, акриловой, acrylgel технологиях
(Данный турнир является открытым для всех стран!)



Время проведения:

12. октября 2019.г.

Место проведения:

/Эстонский выставочный центр

Пирита tee 28

10127 Таллинн, Эстония

Организатор

Beauty Factory OÜ
Регистрационный код
12563240

Контакт
Vilmsi 44, Tallinn,
Narjumaа 10126,
моб: +372 58 0000 50
E - mail: info[at]beautyfactory.ee
www.beautyfactory.ee

Рабочее время

Пн-Пт
9.00 - 17.00

Суб.
Вс.
-

ПЛАН ПРОВЕДЕНИЯ

(Критерии чемпионата и оценка жюри)

09:00 – 09:15	РЕГИСТРАЦИЯ УЧАСТНИКОВ
09:15 – 09:30	ПРИВЕТСТВИЕ УЧАСТНИКОВ
09:30	НАЧАЛО СОРЕВНОВАНИЯ
12:00	КОНЕЦ СОРЕВНОВАНИЯ
12:00 - 14:30	ОЦЕНКА ЖЮРИ
14:30 - 15:00	ПОДСЧЕТ БАЛЛОВ И ВЫЯВЛЕНИЕ ПОБЕДИТЕЛЕЙ
17:00	ЦЕРЕМОНИЯ НАГРАЖДЕНИЯ

09.00 - 09.15 РЕГИСТРАЦИЯ УЧАСТНИКОВ

- Пожалуйста представьте при регистрации:
Паспорт или удостоверение личности, а так же модель.
Размещение соревнования.
- У всех рабочих мест есть три гнезда электропитания.
- Участники должны обеспечить себя рабочими принадлежностями: рабочие материалы, ультрафиолетовую лампу, Led-Uv лампу, обычную рабочую лампу и ее крепление к столу, свой мусорный пакет.

Внимание!

Те участники, которые не зарегистрируются для соревнования зале до 9:15, автоматически не будут вправе принять участие в соревновании и будут дисквалифицированы при опоздании даже на 1 минуту.

09.15 - 09.30 ПРИВЕТСТВИЕ УЧАСТНИКОВ

- Объяснение критериев и плана мероприятия. Вопросы и ответы участни
- До начала соревнования, модели пройдут процедуру „нейлчек“ во время которого только выраженный гипонихий, раны и белые пятна на ногтевой пластине будут отмечены на чековой карте.
- Все остальные изъяны и недостатки не будут отмечены в картах и не будут учитываться при судействе. Моделям может быть сделан маникюр накануне соревнования.
- Вами выбранная модель не может быть вашим учителем/преподавателем!

9.30 НАЧАЛО СОРЕВНОВАНИЯ

ПЕРЕД ОБЪЯВЛЕНИЕМ СТАРТА КОНКУРСА ЛЮБЫЕ МАНИПУЛЯЦИИ С НОГТЯМИ И РУКАМИ МОДЕЛИ СТРОГО ЗАПРЕЩЕНЫ!!!

- За 2½ выделенных часов, ногти на обеих руках должны быть созданы в стиле френч (только скульптурирующим гелем/акрилом) с великолепной линией улыбки на всех десяти ногтях.
- Свободный край не должен быть короче чем 50% от ногтевой пластины.
- Если свободный край будет выполнен длиннее и более чем на 50%, то жюри будут учитывать сложность работы и оценивать работу мастера выше.
- Форма ногтя квадрат!
- Глубина С-изгиба должна быть 30% - 50% от круга
- Использование гелевого/акрилового камуфляжа во второй зоне обязательно с постепенным переходом в прозрачный материал в области кутикулы.
- Следите чтобы в зоне «улыбки» между камуфлирующим и белым гелем/акрилом не было просветов. А также необходимо следить за тем, чтобы скульптурирующий гель/акрил не западал на линию «улыбки» создавая тень.
- Нижняя сторона ногтя со свободного края около линии улыбки может выдавать только возможное разумное удлинение (тонкая полоска розового геля/акрила до 2мм) розовым, остальная часть свободного края должна быть полностью белой.
- Ногти должны быть созданы профессионально, обращая особое внимание на структуру ногтей (С-кривая), форму и колористику, сочетание оттенков белого, розового цвета в сочетании с цветом кожи рук модели, а так же на гармоничность удлинения.
- Одна рука должна быть покрыта лаком для ногтей (рука на выбор статиста), предоставленным организатором.
- Лак для ногтей будет обеспечен организатором, и только этот лак и его кисть может использоваться во время соревнования! Базовое лаковое покрытие, защитное лаковое покрытие, а так же лак- сушка могут использоваться при нанесении красного лака.
- Лак не должен попадать под свободный край!
- Следует обратить особое внимание на боковые линии.
- Ногти другой руки должны быть свободны от любого типа лаковых покрытий. В гелевой технологии должен быть использован финишный гель!

- Финишный гель не должен содержать оттенки каких-либо цветов! Он должен быть абсолютно прозрачным и быть свободным от блёсток любого типа.
- В АКРИЛОВОЙ ТЕХНОЛОГИИ запрещено использование финишного геля и других лаковых покрытий!
- Поверхность должна быть без царапин и заполирована до блеска!
- Во время соревнования по крайней мере два компетентных наблюдателя останутся в комнате гарантировать, что правила соблюдаются.
- Наблюдатели проверяют в течение рабочего времени, чтобы ногти на обеих руках были выполнены в стилистике френч, судьи могут проверить (во время судейства) наличие френча на обеих руках и имеют право удалить лак в случае сомнений.
- На соревновании разрешено использовать как типсы (разрешены исключительно прозрачные и натурального цвета) так и шаблоны.
- Перед соревнованием типсы не должны быть опилёнными.
- Перед соревнованием шаблоны не должны быть подрезаны.
- Нарушив правила наблюдатель может дисквалифицировать участника.
- Электродрели разрешены!
- Курение не позволено во время соревнования. Мобильные телефоны должны быть выключены во время соревнования и судейства. Зрители могут наблюдать чемпионат в специально отведённом для них месте. Не позволено говорить с конкурсантами и мешать им.
- Наблюдатель объявляет старт и финиш соревнования.
- Мастер также должен следить за чистотой на столе! За чрезмерную грязь на столе будут давать штрафные!

12:00 КОНЕЦ СОРЕВНОВАНИЯ

- В конце соревнования конкурсанты немедленно останавливают свою работу и встают с рабочих мест вместе с моделями (закончить свою работу нужно до 12:00 и не позже).
- В руках модели не должно быть ничего кроме нейлчека.
- Все модели участвуют в жеребьёвке.
- Моделям не позволено уходить с арены соревнования, пока судейство их работ не закончено.
- Если модели необходимо отлучиться в туалет, то только в сопровождении наблюдателя.
- Если модель покидает самовольно зону судейства, то работа будет дисквалифицирована.

12.00 - 14.30 ОЦЕНКА ЖЮРИ

- Во время работы жюри никаких драгоценностей (часы, кольца, браслеты), а также примечательных деталей (татуировки, бородавки, шрамы и т.д.) не должно быть на руках моделей.
- Модели должны быть одеты в любую одежду с короткими рукавами или, которые можно будет поднять до уровня локтей перед судейством.
-

1-ый проход для оценки общего впечатления судьями.

- Все модели проходят перед окошками судей демонстрируя работу и лист нейлчек.
- Это предоставит жюри краткий обзор качества работы и уровня конкурса.
- В каждом боксе в окошке будут находиться занавески, чтоб модель и судья не видели друг друга. Таким образом решения судей будут объективными.

- Моделей будут вызывать по номеру.

2-ой проход - каждая модель будет теперь оценена индивидуально судьями по критериям.

- Модели будут оценены 5-ю международными судьями. Каждый судья будет судить все 11 пунктов критериев на всех моделях.
- 10 бальная система судейства будет использована всеми судьями, где 0 – это наихудшая оценка, а 10 - наилучшая.
- После оценки жюри дадут возможность дополнительного просмотра отдельных моделей снова в случае необходимости.
- Модели могут покинуть соревнование только тогда, когда все члены жюри видели руки всех моделей. И жюри сообщает о том, что ни одна модель более не требуется.

14.30 - 15.00 ПОДСЧЁТ БАЛЛОВ И ВЫЯВЛЕНИЕ ПОБЕДИТЕЛЕЙ

17.00 ЦЕРЕМОНИЯ НАГРАЖДЕНИЯ

- Церемония награждения будет проходить 12.10.2019 в 17.00.
- Решение судей является заключительным и не подлежит пересмотру.
- Результаты участников можно будет наблюдать на сайте www.beautyfactory.ee в течении недели после завершения соревнований.
- Конкурсанты автоматически признают условия участия при подаче заявки на участие.

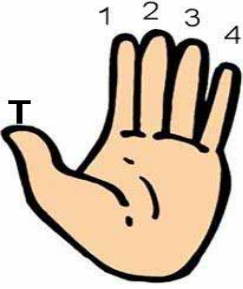

Оценка жюри

Цель: Конкурсные ногти должны демонстрировать высшее качество стиля.

КРИТЕРИИ

МАКСИМАЛЬНАЯ ОЦЕНКА

Форма	<ul style="list-style-type: none"> ➤ По правилам выбранная форма должна быть одинаковой на всех 10-ти ногтях. ➤ Форма должна быть корректной с технической точки зрения. 	10 баллов
Длина	<ul style="list-style-type: none"> ➤ Длина ногтей должна быть одинаковой на среднем и большом пальцах, в то время как на указательном и безымянном пальцах длина должна быть на 2 мм короче, а на мизинце на 2 мм короче чем длина на указательном и безымянном пальцах. ➤ Длина на уменьшение идёт как с камуфляжной зоны (2 зона) так и с оставшейся части свободного края. Один к одному. ➤ Длина свободного края 50% длины ногтевого ложа. ➤ Чем длиннее свободный край (более 50%), тем выше оценка жюри. 	10 баллов

	 <ul style="list-style-type: none"> • Указательный палец под номером 1. • Средний палец под номером 2. • Безымянный палец под номером 3. • Мизинец под номером 4. • Большой палец указан буквой Т. 	
Боковые линии	<ul style="list-style-type: none"> ➤ Боковые линии должны полностью продолжать линии натурального ногтя. ➤ Материал не может быть шире или уже линий натурального ногтя. ➤ С фронтального просмотра, боковые линии должны быть параллельны друг другу. ➤ Толщина боковых линий не должна превышать толщины визитной карточки. 	10 баллов
Стрессовая зона	<ul style="list-style-type: none"> ➤ Апекс должен иметь одно и то же месторасположение на всех 10-ти ногтях. ➤ Так же оценивается равноценность и идентичность толщины ногтей при рассмотрении с боковой проекции 	10 баллов
Изгиб поверхности/ изгиб нижней арки	 <ul style="list-style-type: none"> ➤ Эти изгибы должны полностью соответствовать друг другу. ➤ Оба изгиба должны быть симметричными и идентичными на всех ногтях с кривизной 30-50% от круга. ➤ Верхняя поверхность должна быть абсолютно гладкой без провалов и возвышений. 	10 баллов
Свободный край	<ul style="list-style-type: none"> ➤ Должен быть равномерно утолщен при рассмотрении с торца на всех 10-ти ногтях и быть идентичным. ➤ Толщина всей стенки свободного края не должна превышать толщины визитной карточки 	10 баллов
Область кутикулы	<ul style="list-style-type: none"> ➤ Материал должен быть полностью сведен к поверхности натурального ногтя. ➤ Продукт должен быть смоделирован близко к кутикуле без малейших признаков травмирования или перепиливания натурального ногтя или кутикулы. 	10 баллов

<p>Линия улыбки+удлинение ногтевого ложа</p>	<ul style="list-style-type: none"> ➤ Удлинение свободного края белым материалом (акрилом/гелем), должно быть симметричным на всех ногтях с идентичной глубиной изгиба улыбки 30-50%. ➤ Линия улыбки должна быть четкой без теней и расплывчатости. ➤ Удлинение ногтевого ложа необходимо выполнить идентичным на всех ногтях без теней и расплывчатости, но в то же время необходима плавная цветовая градуировка камуфляжного акрилового/гелевого материала, сведенного на нет к зоне кутикулы. ➤ Нижняя сторона ногтя со свободного края около линии улыбки может выдавать только возможное разумное удлинение (тонкая полоска розового геля не более 2 мм) розовым, остальная часть свободного края должна быть полностью белой. 	<p>10 баллов = 5+5 баллов на каждый подкритерий</p>
<p>Лаковое покрытие+поверхность непокрытой лаком руки</p>	<ul style="list-style-type: none"> ➤ Лак должен быть нанесен идентично на всех 5-ти ногтях с небольшим отступом (1 мм) от кутикулы, демонстрирующим идентичность границы лак/ноготь. ➤ У лакового покрытия, у которого не будет отступа в 1мм от кутикулы, жюри будут оценивать выше за трудность работы. ➤ Лак не должен затекать под свободный край. ➤ Поверхность ногтей не покрытой лаком руки должна быть абсолютно ровной, без следов пилки, возвышений, провалов. ➤ В гелевой системе финишный гель должен быть нанесен равномерно по всей поверхности ногтей. ➤ В акриловой системе ногти должны быть великолепно отполированы и не иметь царапин. 	<p>10 баллов= 5+5 баллов на каждый подкритерий</p>
<p>Постановка форм + грязь/остатки от продуктов моделирования</p>	<ul style="list-style-type: none"> ➤ Типсы или формы должны быть четко поставлены на /под натуральный ноготь так, чтобы не было заметно границы и должны полностью соответствовать ногтям. ➤ Любая грязь – остатки продукта, масло, лак или клей должны быть полностью удалены. 	<p>10 баллов = 5+5 баллов на каждый подкритерий</p>
<p>Общее впечатление</p>	<ul style="list-style-type: none"> ➤ В этом критерии учитываются недостатки техники работы с продуктом- складки, пузыри, мраморность. ➤ А так же травмы и повреждения кутикулы или ногтевого ложа. ➤ Гармоничность формы ногтей в сочетании 	<p>10 баллов</p>

	<p>с формой и длиной пальцев.</p> <ul style="list-style-type: none">➤ Насколько сочетается оттенок кожи рук моделей с оттенком выбранного продукта.➤ Насколько техничны и профессионально выполнены ногти с точки зрения салонных работ наивысшего качества.	
--	---	--

NB! Судьи оценивают работы исключительно по описанным выше критериям.

Награждение состоится 12.10.19 в 17:00

Желаем всем участникам удачи!
Команда салона красоты Beauty Factory и Эстонский выставочный центр!
www.beautyfactory.ee